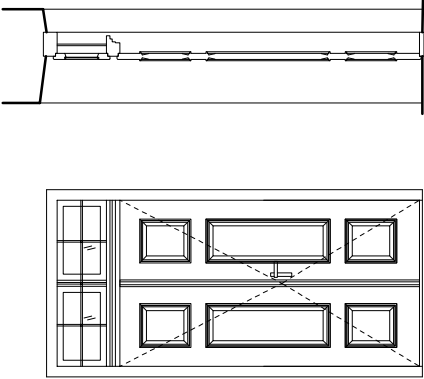
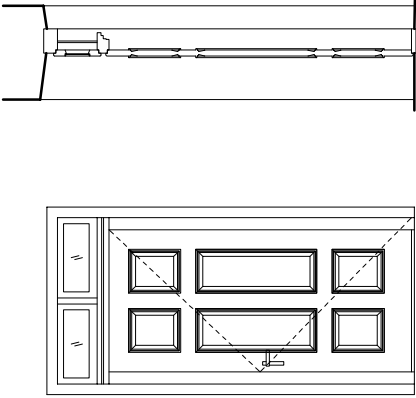
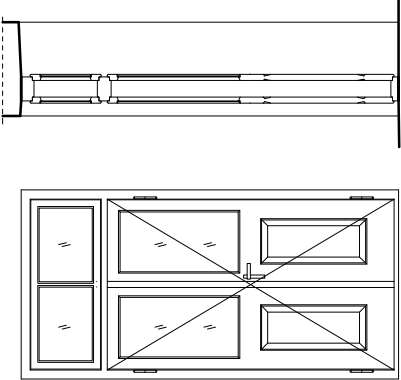
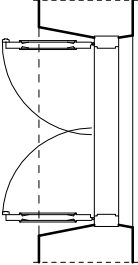
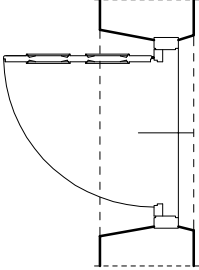
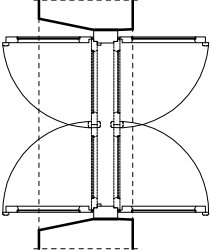


NAZWA	DZ1	DZ2	DZ3
			
SCHEMAT			
			
WYMIAR W ŚWIETLE OŚCIEŻNICY (sxh)	142x247	126x237	125x250
WYMIAR W ŚWIETLE OŚCIEŻY (SoxHo)	110x200	90x200	110x200
ILOŚĆ	1L	-	-
ILOŚĆ (razem)	1	1P	1P
typ / nazwa	dwuskrzydłowe, pełne, pływające, drewniane, z naswietleniem górnym z kratą z kęsów stalowych klamka antypaniczna z otwieraniem obu skrzydeł jednocześnie zamykane na klucz samozamykacz z kolejnością zamykania skrzydeł	jednoskrzydłowe, pełne, pływające, drewniane, z naswietleniem górnym zamykane na klucz	jednoskrzydłowe, przeszklone, pływające, drewniane, klamka antypaniczna z otwieraniem obu skrzydeł jednocześnie zamykane na klucz
UWAGI	detal stolarki na podstawie rysunków inwentaryzacji oraz zachowanych elementów wyposażenia		

DRZWI ZEWNĘTRZNE

Jednostka projektowa	BIURO PROJEKTÓW TOMASZ MOSKAL ul. Bobrzyńskiego 43A/20, 30–348 Kraków, tel.: 608 358 229		
Inwestor	Gmina Baranów ul. Rynek 14, 24–105 Baranów		
Obiekt	Przebudowa i remont zabytkowego budynku dawnej plebanii z przeznaczeniem na ośrodek kultury i informacji turystycznej. Adaptacja poddusza na cele użytkowe. Budowa wewnętrznych instalacji: wod.-kan., c.o., elektrycznej, wentylacji mechanicznej, klimatyzacji		
Adres	Baranów, działka nr ewid: 2682, 2938, Obręb: 0001 Baranów Jedn. ewidencyjna: 061402_2 Baranów		
Branża	architektura		
Faza	projekt budowlany		
Projektant	dr inż. arch. Tomasz Moskal	architektura A–02/03	
Sprawdzający	mgr inż. arch. Dariusz Szporna	architektura MPOIA/025/2003	
Data	grudzień 2020		
Tytuł rysunku	zestawienie 2 – drzwi zewnętrzne		
Skala	1:50		
Numer	A–13		

- UWAGI!!!
- PRZED WYKONANIEM OTWORÓW DRZWIOWYCH NA BUDOWIE ZAMÓWIĆ I OSADZIĆ OŚCIEŻNICE
  - WSZYSTKIE DRZWI WYPOSAŻYĆ W SZYLDY, KLAMKI I ZAMKI ZE STALI SZLACHETNEJ (CHYBA ŻE SZCZEGÓŁOWY OPIS PRECYZUJE INACZEJ)
  - ZESTAWIENIE STOLARKI NALEŻY ROZPATRYWAĆ ŁĄCZNIE Z OPISEM DO PROJEKTU I PROJEKTEM WYKONAWCZYM ARCHITEKTONICZNYMI
  - PRZED ZAMÓWIENIEM STOLARKI I ŚLUSARKI PRZEPROWADZIĆ OBIAR STANU ISTNIEJĄCEGO NA BUDOWIE
  - WSZYSTKIE ELEMENTY ŚLUSARKI OKIENNEJ I DRZWIOWEJ WYKONAĆ NALEŻY ZGODNIE Z OBOWIĄZUJĄCYMI PRZEPISAMI, NORMAMI, ORAZ ZASADAMI SZTUKI BUDOWLANEJ
  - SZEROKOŚĆ PRZEJŚCIA PO OTWARCIU SKRZYDŁA DRZWI NIE ZAWĘŻONA PRZEZ RAMIAK SKRZYDŁA, ZGODNA Z WSKAZANYM WYMIAREM OŚCIEŻNICY.